





















キャンペーン運賃実施中（平成29年度も引き続き実施いたします）

成田空港行き

運賃（円・大人）	運行会社		京成	京成	京成	成空	成空★	成空★	成空	京成	京成	京成		
1,000 (小児500)	千葉中央駅	発	-	5:10	-	-	-	-	6:57	-	-	-		
1,000 (小児500)	千葉駅西口	発	-	5:15	-	-	-	-	7:02	-	-	-		
1,000 (小児500)	千葉みなと駅	発	-	5:17	-	-	-	-	7:07	-	-	-		
1,000 (小児500)	幸町第三	発	-	5:22	-	-	-	-	7:09	-	-	-		
950 (小児480)	稲毛海岸駅	発	4:15	5:30	-	6:20	7:00	7:15	7:20	7:50	-	8:50		
950 (小児480)	検見川浜駅	発	4:20	5:35	-	6:25	7:05	7:20	7:25	7:55	-	8:55		
900 (小児450)	幕張ペイタウン	発	4:24	5:39	6:09	6:29	7:09	7:24	7:29	7:59	-	8:59		
900 (小児450)	ホテルスプリングス幕張	発	↓	↓	↓	6:33	↓	↓	7:33	8:03	-	9:03		
900 (小児450)	海浜幕張駅	発	4:30	5:45	6:15	6:40	7:17	7:32	7:40	8:10	↓	9:10		
900 (小児450)	イオンモール幕張新都心バスターミナル	発	↓	↓	↓	↓	↓	↓	↓	↓	8:20	↓		
900 (小児450)	幕張メッセ中央	発	↓	↓	↓	↓	↓	↓	↓	↓	↓	↓		
900 (小児450)	ホテルニューオータニ幕張	発	↓	↓	↓	6:43	↓	↓	7:43	↓	8:26	↓		
900 (小児450)	ホテルフランス	発	↓	↓	↓	6:44	↓	↓	7:44	↓	8:27	↓		
900 (小児450)	ホテルザマンハッタン	発	↓	↓	↓	6:45	↓	↓	7:45	↓	8:28	↓		
900 (小児450)	ホテルグリーンタワー幕張	発	↓	↓	↓	6:46	↓	↓	7:46	↓	8:29	↓		
900 (小児450)	アパホテル&リゾート東京ベイ幕張	発	4:35	5:50	↓	6:50	↓	↓	7:50	↓	8:33	↓		
900 (小児450)	海浜幕張駅	発	↓	↓	↓	↓	↓	↓	↓	↓	8:40	↓		
-	成田空港第2ターミナル	着	5:15	6:25	6:50	7:30	7:52	8:07	8:30	8:45	9:15	9:45		
-	成田空港第1ターミナル	着	-	6:30	6:55	7:35	7:57	8:12	8:35	8:50	9:20	9:50		
-	成田空港第3ターミナル	着	5:10	6:35	7:00	7:40	8:02	8:17	8:40	8:55	9:25	9:55		
車内設備														

★：平日のみ運行（但し、12/30～1/3は運行なし）
 ※1：平日のみ運行（但し、8/13～8/15及び12/30～1/3は運行なし）
 ※2：土休日、8/13～8/15及び12/30～1/3のみ運行
 ※当社以外の便については共同運行会社にお問い合わせください。

発：乗車のみ 着：降車のみ 発/着：乗車・降車とも可

運賃 (円・大人)	運行会社		京成	ｼｬｲ	成空	成空	京成*1	京成*2	成空	京成*1	京成*2	ｼｬｲ
1,000 (小児500)	千葉中央駅	発	-	9:22	-	-	-	-	-	-	-	-
1,000 (小児500)	千葉駅西口	発	-	9:27	-	-	平	土	-	平	土	-
1,000 (小児500)	千葉みなと駅	発	-	9:32	-	-	日	休	-	日	休	-
1,000 (小児500)	幸町第三	発	-	9:34	-	-	ダ	日	-	ダ	日	-
950 (小児480)	稲毛海岸駅	発	-	9:50	10:20	11:10	イ	ダ	12:30	イ	ダ	13:35
950 (小児480)	検見川浜駅	発	-	9:55	10:25	11:15	ヤ	イ	12:35	ヤ	イ	13:40
900 (小児450)	幕張ベイタウン	発	-	9:59	10:29	11:19	-	ヤ	12:39	-	ヤ	13:44
900 (小児450)	ホテルスプリングス幕張	発	-	10:03	10:33	11:23	-	-	12:43	-	-	13:48
900 (小児450)	海浜幕張駅	発	↓	10:10	10:40	11:30	↓	↓	12:50	↓	↓	13:55
900 (小児450)	イオンモール幕張新都心バスターミナル	発	9:20	↓	↓	↓	11:50	-	↓	13:05	-	↓
900 (小児450)	幕張メッセ中央	発	↓	↓	↓	↓	↓	11:53	12:55	↓	13:08	14:00
900 (小児450)	ホテルニューオータニ幕張	発	9:26	↓	10:43	↓	11:56	11:56	↓	13:11	13:11	↓
900 (小児450)	ホテルフランス	発	9:27	↓	10:44	↓	11:57	11:57	↓	13:12	13:12	↓
900 (小児450)	ホテルザマンハッタン	発	9:28	↓	10:45	↓	11:58	11:58	↓	13:13	13:13	↓
900 (小児450)	ホテルグリーンタワー幕張	発	9:29	↓	10:46	↓	11:59	11:59	↓	13:14	13:14	↓
900 (小児450)	アパホテル&リゾート東京ベイ幕張	発	9:33	↓	10:50	↓	12:03	12:03	↓	13:18	13:18	↓
900 (小児450)	海浜幕張駅	発	9:40	↓	↓	↓	12:10	12:10	↓	13:25	13:25	↓
-	成田空港第2ターミナル	着	10:15	10:45	11:30	12:05	12:45	12:45	13:35	14:00	14:00	14:40
-	成田空港第1ターミナル	着	10:20	10:50	11:35	12:10	12:50	12:50	13:40	14:05	14:05	14:45
-	成田空港第3ターミナル	着	10:25	10:55	11:40	12:15	12:55	12:55	13:45	14:10	14:10	14:50
車内設備			   				   	   		   	   	


★：平日のみ運行（但し、12/30～1/3は運行なし）
※1：平日のみ運行（但し、8/13～8/15及び12/30～1/3は運行なし）
※2：土休日、8/13～8/15及び12/30～1/3のみ運行
※当社以外の便については共同運行会社にお問い合わせください。

発：乗車のみ 着：降車のみ 発/着：乗車・降車とも可

運賃 (円・大人)	運行会社		成空	成空	京成*1	京成*2	成空	京成*1	京成*2	成空	京成	成空
1,000 (小児500)	千葉中央駅	発	-	-	-	-	-			-	-	-
1,000 (小児500)	千葉駅西口	発	-	-	平	土	-	平	土	-	-	-
1,000 (小児500)	千葉みなと駅	発	-	-	日	休	-	日	休	-	-	-
1,000 (小児500)	幸町第三	発	-	-	タ	日	-	タ	日	-	-	-
950 (小児480)	稲毛海岸駅	発	14:05	14:45	イ	ダ	16:10	イ	ダ	18:15	19:05	19:35
950 (小児480)	検見川浜駅	発	14:10	14:50	ヤ	イ	16:15	ヤ	イ	18:20	19:10	19:40
900 (小児450)	幕張ベイタウン	発	14:14	14:54	-	ヤ	16:19	-	ヤ	18:24	19:14	19:44
900 (小児450)	ホテルスプリングス幕張	発	14:18	14:58	-	-	16:23	-	-	↓	↓	↓
900 (小児450)	海浜幕張駅	発	14:25	15:05	↓	↓	16:30	↓	↓	18:30	19:20	19:50
900 (小児450)	イオンモール幕張新都心バスターミナル	発	↓	↓	15:25	-	↓	16:40	-	↓	↓	↓
900 (小児450)	幕張メッセ中央	発	↓	15:10	↓	15:28	16:35	↓	16:43	↓	↓	↓
900 (小児450)	ホテルニューオータニ幕張	発	14:28	↓	15:31	15:31	↓	16:46	16:46	↓	↓	↓
900 (小児450)	ホテルフランス	発	14:29	↓	15:32	15:32	↓	16:47	16:47	↓	↓	↓
900 (小児450)	ホテルザマンハッタン	発	14:30	↓	15:33	15:33	↓	16:48	16:48	↓	↓	↓
900 (小児450)	ホテルグリーンタワー幕張	発	14:31	↓	15:34	15:34	↓	16:49	16:49	↓	↓	↓
900 (小児450)	アパホテル&リゾート東京ベイ幕張	発	14:35	↓	15:38	15:38	↓	16:53	16:53	↓	↓	↓
900 (小児450)	海浜幕張駅	発	↓	↓	15:45	15:45	↓	17:00	17:00	↓	↓	↓
-	成田空港第2ターミナル	着	15:15	15:50	16:20	16:20	17:15	17:35	17:35	19:05	19:55	20:25
-	成田空港第1ターミナル	着	15:20	15:55	16:25	16:25	17:20	17:40	17:40	19:10	20:00	20:30
-	成田空港第3ターミナル	着	15:25	16:00	16:30	16:30	17:25	17:45	17:45	19:15	20:05	20:35
車内設備					WiFi AED	男女 AED		WiFi AED	男女 AED		WiFi AED	男女 AED



















★：平日のみ運行（但し、12/30～1/3は運行なし）
※1：平日のみ運行（但し、8/13～8/15及び12/30～1/3は運行なし）
※2：土休日、8/13～8/15及び12/30～1/3のみ運行
※当社以外の便については共同運行会社にお問い合わせください。

発：乗車のみ 着：降車のみ 発/着：乗車・降車とも可

運賃 (円・大人)	運行会社		京成
1,000 (小児500)	千葉中央駅	発	-
1,000 (小児500)	千葉駅西口	発	-
1,000 (小児500)	千葉みなと駅	発	-
1,000 (小児500)	幸町第三	発	-
950 (小児480)	稲毛海岸駅	発	20:35
950 (小児480)	検見川浜駅	発	20:40
900 (小児450)	幕張ベイタウン	発	20:44
900 (小児450)	ホテルスプリングス幕張	発	↓
900 (小児450)	海浜幕張駅	発	20:50
900 (小児450)	イオンモール幕張新都心バスターミナル	発	↓
900 (小児450)	幕張メッセ中央	発	↓
900 (小児450)	ホテルニューオータニ幕張	発	↓
900 (小児450)	ホテルフランス	発	↓
900 (小児450)	ホテルザマンハッタン	発	↓
900 (小児450)	ホテルグリーンタワー幕張	発	↓
900 (小児450)	アパホテル&リゾート東京ベイ幕張	発	↓
900 (小児450)	海浜幕張駅	発	↓
-	成田空港第2ターミナル	着	21:25
-	成田空港第1ターミナル	着	21:30
-	成田空港第3ターミナル	着	21:35
車内設備			

★：平日のみ運行（但し、12/30～1/3は運行なし）
※1：平日のみ運行（但し、8/13～8/15及び12/30～1/3は運行なし）
※2：土休日、8/13～8/15及び12/30～1/3のみ運行
※当社以外の便については共同運行会社にお問い合わせください。

発：乗車のみ 着：降車のみ 発/着：乗車・降車とも可

運賃(円・大人)	運行会社		京成	京成	成空	成空	京成※1	京成※2	成空	京成※1	京成※2	ゆい		
-	成田空港第3ターミナル	発	6:55	7:45	8:25	9:25	10:05	10:05	10:45	11:15	11:15	11:55		
-	成田空港第2ターミナル12	発	7:00	7:50	8:30	9:30	10:10	10:10	10:50	11:20	11:20	12:00		
-	成田空港第1ターミナル	発	7:05	7:55	8:35	9:35	10:15	10:15	10:55	11:25	11:25	12:05		
900 (小児450)	ホテルスプリングス幕張	着	7:38	8:28	↓	↓	10:48	10:48	↓	11:58	11:58	↓		
900 (小児450)	海浜幕張駅	着	7:42	8:32	9:08	10:08	10:52	10:52	11:28	12:02	12:02	12:38		
900 (小児450)	幕張メッセ中央	着	7:45	8:35	9:11	10:11	10:55	10:55	11:31	12:05	12:05	↓		
900 (小児450)	イオンモール幕張新都心バスターミナル	着	7:52	8:42	↓	↓	11:02	-	↓	12:12	-	↓		
900 (小児450)	ホテルニューオータニ幕張	着	-	-	9:14	10:14	-	-	11:34	-	-	12:41		
900 (小児450)	ホテルフランス	着	-	-	9:15	10:15	-	-	11:35	-	-	12:42		
900 (小児450)	ホテルザマンハッタン	着	-	-	9:16	10:16	平	土	11:36	平	土	12:43		
900 (小児450)	ホテルグリーンタワー幕張	着	-	-	9:17	10:17	日	休	11:37	日	休	12:44		
900 (小児450)	アパホテル&リゾート東京ベイ幕張	着	-	-	9:20	10:20	ダ	日	11:40	ダ	日	12:47		
900 (小児450)	幕張ベイタウン	着	-	-	9:25	10:25	イ	ダ	11:45	イ	ダ	12:52		
950 (小児480)	検見川浜駅	着	-	-	9:29	10:29	ヤ	イ	11:49	ヤ	イ	12:56		
950 (小児480)	稲毛海岸駅	着	-	-	9:34	10:34	-	ヤ	11:54	-	ヤ	13:01		
1,000 (小児500)	幸町第三	着	-	-	-	-	-	-	-	-	-	-		
1,000 (小児500)	千葉みなと駅	着	-	-	-	-	-	-	-	-	-	-		
1,000 (小児500)	千葉駅西口	着	-	-	-	-	-	-	-	-	-	-		
1,000 (小児500)	千葉中央駅	着	-	-	-	-	-	-	-	-	-	-		
車内設備														
														

※1：平日のみ運行(但し、8/13~8/15及び12/30~1/3は運行なし)

※2：土休日、8/13~8/15及び12/30~1/3のみ運行

























※当社以外の便については共同運行会社にお問い合わせください。

発：乗車のみ 着：降車のみ 発/着：乗車・降車とも可

運賃 (円・大人)	運行会社		成空	成空	京成*1	京成*2	成空	京成*1	京成*2	シイ	京成	成空
-	成田空港第3ターミナル	発	12:25	12:55	13:35	13:35	14:25	14:55	14:55	15:25	15:55	16:25
-	成田空港第2ターミナル12	発	12:30	13:00	13:40	13:40	14:30	15:00	15:00	15:30	16:00	16:30
-	成田空港第1ターミナル	発	12:35	13:05	13:45	13:45	14:35	15:05	15:05	15:35	16:05	16:35
900 (小児450)	ホテルスプリングス幕張	着	13:08	↓	14:18	14:18	↓	15:38	15:38	↓	16:38	↓
900 (小児450)	海浜幕張駅	着	13:12	13:38	14:22	14:22	15:08	15:42	15:42	16:08	16:42	17:08
900 (小児450)	幕張メッセ中央	着	↓	↓	↓	14:25	↓	↓	15:45	↓	↓	↓
900 (小児450)	イオンモール幕張新都心バスターミナル	着	↓	↓	14:30	-	↓	15:50	-	↓	↓	↓
900 (小児450)	ホテルニューオータニ幕張	着	↓	13:41	-	-	15:11	-	-	16:11	↓	17:11
900 (小児450)	ホテルフランス	着	↓	13:42	-	-	15:12	-	-	16:12	↓	17:12
900 (小児450)	ホテルザマンハッタン	着	↓	13:43	平	土	15:13	平	土	16:13	↓	17:13
900 (小児450)	ホテルグリーンタワー幕張	着	↓	13:44	日	休	15:14	日	休	16:14	↓	17:14
900 (小児450)	アパホテル&リゾート東京ベイ幕張	着	↓	13:47	ダ	日	15:17	ダ	日	16:17	↓	17:17
900 (小児450)	幕張ベイタウン	着	13:20	13:52	イ	ダ	15:22	イ	ダ	16:22	16:50	17:22
950 (小児480)	検見川浜駅	着	13:24	13:56	ヤ	イ	15:26	ヤ	イ	16:26	16:54	17:26
950 (小児480)	稲毛海岸駅	着	13:29	14:01	-	ヤ	15:31	-	ヤ	16:31	16:59	17:31
1,000 (小児500)	幸町第三	着	-	-	-	-	-	-	-	-	-	17:38
1,000 (小児500)	千葉みなと駅	着	-	-	-	-	-	-	-	-	-	17:39
1,000 (小児500)	千葉駅西口	着	-	-	-	-	-	-	-	-	-	17:46
1,000 (小児500)	千葉中央駅	着	-	-	-	-	-	-	-	-	-	17:51
車内設備					WiFi AED	WiFi AED		WiFi AED	WiFi AED		WiFi AED	

※1：平日のみ運行（但し、8/13～8/15及び12/30～1/3は運行なし）
 ※2：土休日、8/13～8/15及び12/30～1/3のみ運行
 ※当社以外の便については共同運行会社にお問い合わせください。

発：乗車のみ 着：降車のみ 発/着：乗車・降車とも可

運賃 (円・大人)	運行会社		成空	京成	成空	京成	京成	京成	成空	京成	成空	京成		
-	成田空港第3ターミナル	発	16:55	17:25	18:05	18:35	19:05	19:35	20:05	20:45	21:25	22:15		
-	成田空港第2ターミナル12	発	17:00	17:30	18:10	18:40	19:10	19:40	20:10	20:50	21:30	22:20		
-	成田空港第1ターミナル	発	17:05	17:35	18:15	18:45	19:15	19:45	20:15	20:55	21:35	22:25		
900 (小児450)	ホテルスプリングス幕張	着	17:38	↓	18:48	↓	19:48	↓	20:48	↓	↓	22:58		
900 (小児450)	海浜幕張駅	着	17:42	18:08	18:52	19:18	19:52	20:18	20:52	21:28	22:08	23:02		
900 (小児450)	幕張メッセ中央	着	↓	↓	↓	↓	↓	↓	↓	↓	↓	↓		
900 (小児450)	イオンモール幕張新都心バスターミナル	着	↓	↓	↓	↓	↓	↓	↓	↓	↓	↓		
900 (小児450)	ホテルニューオータニ幕張	着	↓	18:11	↓	19:21	↓	20:21	↓	21:31	22:11	↓		
900 (小児450)	ホテルフランス	着	↓	18:12	↓	19:22	↓	20:22	↓	21:32	22:12	↓		
900 (小児450)	ホテルザマンハッタン	着	↓	18:13	↓	19:23	↓	20:23	↓	21:33	22:13	↓		
900 (小児450)	ホテルグリーンタワー幕張	着	↓	18:14	↓	19:24	↓	20:24	↓	21:34	22:14	↓		
900 (小児450)	アパホテル&リゾート東京ベイ幕張	着	↓	18:17	↓	19:27	↓	20:27	↓	21:37	22:17	↓		
900 (小児450)	幕張ベイタウン	着	17:50	18:22	19:00	19:32	20:00	20:32	21:00	21:42	22:22	23:10		
950 (小児480)	検見川浜駅	着	17:54	18:26	19:04	19:36	20:04	20:36	21:04	21:46	22:26	23:14		
950 (小児480)	稲毛海岸駅	着	17:59	18:31	19:09	19:41	20:09	20:41	21:09	21:51	22:31	23:19		
1,000 (小児500)	幸町第三	着	-	-	-	19:48	-	-	-	-	-	-		
1,000 (小児500)	千葉みなと駅	着	-	-	-	19:49	-	-	-	-	-	-		
1,000 (小児500)	千葉駅西口	着	-	-	-	19:56	-	-	-	-	-	-		
1,000 (小児500)	千葉中央駅	着	-	-	-	20:01	-	-	-	-	-	-		
車内設備			   		   		   		   		   		   	

※1：平日のみ運行（但し、8/13～8/15及び12/30～1/3は運行なし）
 ※2：土休日、8/13～8/15及び12/30～1/3のみ運行
 ※当社以外の便については共同運行会社にお問い合わせください。

発：乗車のみ 着：降車のみ 発/着：乗車・降車とも可