





















「東京ディズニーリゾート®」～横浜駅東口

H25.05.16改正 / [路線詳細](#) 

















2016年度の年末年始の運行についてはこちらをご覧ください。 [大晦日](#) [元旦](#) [閑散期](#)

「東京ディズニーリゾート®」行き

| 運賃 (円・大人) | 運行会社 | | 京急 | 京急 | 京成 | 京急 | 京成 | 京成 | 京急 | 京成 | 京成 | 京急 |
|------------------|-----------------------------|---|------|------|---|------|---|---|------|---|---|------|
| 1,450 (小児730) | 山下公園前 | 発 | - | - | - | - | - | - | - | - | - | - |
| 1,450 (小児730) | 大棧橋 | 発 | - | - | - | - | - | - | - | - | - | - |
| 1,450 (小児730) | 横浜第二合同庁舎 | 発 | - | - | - | - | - | - | - | - | - | - |
| 1,450 (小児730) | 横浜 ロイヤルパークホテル | 発 | - | - | - | - | - | - | - | - | - | - |
| 1,450 (小児730) | 横浜ベイホテル東急 | 発 | - | - | - | - | - | - | - | - | - | - |
| 1,450 (小児730) | ヨコハマグランド・ インターコンチネンタルホテル | 発 | - | - | - | - | - | - | - | - | - | - |
| 1,250 (小児630) | 横浜駅東口 | 発 | 6:15 | 6:30 | 6:45 | 6:55 | 7:05 | 7:15 | 7:25 | 7:35 | 7:45 | 7:55 |
| - | 「東京ディズニーシー®」 | 着 | 7:05 | 7:20 | 7:35 | 7:45 | 7:55 | 8:05 | 8:15 | 8:25 | 8:35 | 8:45 |
| - | 「東京ディズニーランド®」 | 着 | 7:15 | 7:30 | 7:45 | 7:55 | 8:05 | 8:15 | 8:25 | 8:35 | 8:45 | 8:55 |
| 車内設備 | | | | |     | |     |     | |     |     | |

























※当社以外の便については共同運行会社にお問い合わせください。

発：乗車のみ 着：降車のみ 発/着：乗車・降車とも可

| 運賃 (円・大人) | 運行会社 | | 京急 | 京成 | 京急 | 京成 | 京急 | 京急 | 京成 | 京急 | 京急 | 京成 |
|------------------|-----------------------------|---|---|---|---|---|------|---|---|-------|---|---|
| 1,450 (小児730) | 山下公園前 | 発 | - | - | - | - | 8:18 | - | - | - | - | - |
| 1,450 (小児730) | 大棧橋 | 発 | - | - | - | - | 8:19 | - | - | - | - | - |
| 1,450 (小児730) | 横浜第二合同庁舎 | 発 | - | - | - | - | 8:22 | - | - | - | - | - |
| 1,450 (小児730) | 横浜 ロイヤルパークホテル | 発 | - | - | - | - | ↓ | - | 8:40 | - | - | - |
| 1,450 (小児730) | 横浜ベイホテル東急 | 発 | - | - | - | - | ↓ | - | 8:42 | - | - | - |
| 1,450 (小児730) | ヨコハマグランド・ インターコンチネンタルホテル | 発 | - | - | - | - | ↓ | - | 8:45 | - | - | - |
| 1,250 (小児630) | 横浜駅東口 | 発 | 8:05 | 8:15 | 8:25 | 8:35 | 8:45 | 8:55 | 9:05 | 9:15 | 9:25 | 9:35 |
| - | 「東京ディズニーシー®」 | 着 | 8:55 | 9:05 | 9:15 | 9:25 | 9:35 | 9:45 | 9:55 | 10:05 | 10:15 | 10:25 |
| - | 「東京ディズニーランド®」 | 着 | 9:05 | 9:15 | 9:25 | 9:35 | 9:45 | 9:55 | 10:05 | 10:15 | 10:25 | 10:35 |
| 車内設備 | | | |    | |    | | |    | | |    |
| | | |  | |  | | |  | | |  | |

※当社以外の便については共同運行会社にお問い合わせください。

発：乗車のみ 着：降車のみ 発/着：乗車・降車とも可

| 運賃 (円・大人) | 運行会社 | | 京成 | 京成 | 京急 | 京成 | 京成 | 京急 | 京急 | 京成 | 京成 |
|------------------|-----------------------------|---|---|---|-------|---|--|-------|-------|---|---|
| 1,450 (小児730) | 山下公園前 | 発 | - | - | - | - | - | - | - | - | - |
| 1,450 (小児730) | 大棧橋 | 発 | - | - | - | - | - | - | - | - | - |
| 1,450 (小児730) | 横浜第二合同庁舎 | 発 | - | - | - | - | - | - | - | - | - |
| 1,450 (小児730) | 横浜 ロイヤルパークホテル | 発 | - | - | - | - | - | - | - | - | - |
| 1,450 (小児730) | 横浜ベイホテル東急 | 発 | - | - | - | - | - | - | - | - | - |
| 1,450 (小児730) | ヨコハマグランド・ インターコンチネンタルホテル | 発 | - | - | - | - | - | - | - | - | - |
| 1,250 (小児630) | 横浜駅東口 | 発 | 9:55 | 10:15 | 10:35 | 10:55 | 11:15 | 16:10 | 16:40 | 17:10 | 18:20 |
| - | 「東京ディズニーシー®」 | 着 | 10:45 | 11:05 | 11:25 | 11:45 | 12:05 | 17:00 | 17:30 | 18:00 | 19:10 |
| - | 「東京ディズニーランド®」 | 着 | 10:55 | 11:15 | 11:35 | 11:55 | 12:15 | 17:10 | 17:40 | 18:10 | 19:20 |
| 車内設備 | | |    |    | |    |    | | |    |    |
| | | |  |  | |  |  | | |  |  |

※当社以外の便については共同運行会社にお問い合わせください。

発：乗車のみ 着：降車のみ 発/着：乗車・降車とも可

横浜駅東口行き

| 運賃 (円・大人) | 運行会社 | | 京成 | 京成 | 京急 | 京急 | 京成 | 京成 | 京成 | 京成 | 京成 | 京急 |
|------------------|---------------|---|-------------|-------------|-------|-------|-------------|-------------|-------------|-------------|-------------|-------------|
| - | 「東京ディズニーシー®」 | 発 | 7:00 | 9:30 | 11:00 | 12:30 | 15:00 | 16:00 | 16:30 | 17:00 | 17:30 | 18:00 |
| - | 「東京ディズニーランド®」 | 発 | 7:10 | 9:40 | 11:10 | 12:40 | 15:10 | 16:10 | 16:40 | 17:10 | 17:40 | 18:10 |
| 1,250 (小児630) | 横浜駅東口 | 着 | 8:00 | 10:30 | 12:00 | 13:30 | 16:00 | 17:00 | 17:30 | 18:00 | 18:30 | 19:00 |
| 車内設備 | | | WiFi AED | WiFi AED | | | WiFi AED | WiFi AED | WiFi AED | WiFi AED | WiFi AED | WiFi AED |





















※当社以外の便については共同運行会社にお問い合わせください。

発：乗車のみ 着：降車のみ 発/着：乗車・降車とも可

| 運賃 (円・大人) | 運行会社 | | 京成 | 京急 | 京急 | 京急 | 京急 | 京急 | 京急 | 京成 | 京成 | 京成 |
|------------------|---------------|---|---|-------|-------|-------|-------|-------|-------|---|---|---|
| - | 「東京ディズニーシー®」 | 発 | 18:20 | 18:40 | 19:00 | 19:20 | 19:40 | 19:55 | 20:05 | 20:15 | 20:25 | 20:35 |
| - | 「東京ディズニーランド®」 | 発 | 18:30 | 18:50 | 19:10 | 19:30 | 19:50 | 20:05 | 20:15 | 20:25 | 20:35 | 20:45 |
| 1,250 (小児630) | 横浜駅東口 | 着 | 19:20 | 19:40 | 20:00 | 20:20 | 20:40 | 20:55 | 21:05 | 21:15 | 21:25 | 21:35 |
| 車内設備 | | |   | | | | | | |   |   |   |
| | | |  | | | | | | |  |  |  |

※当社以外の便については共同運行会社にお問い合わせください。

発：乗車のみ 着：降車のみ 発/着：乗車・降車とも可

| 運賃 (円・大人) | 運行会社 | | 京成 | 京成 | 京成 | 京急 | 京成 | 京急 | 京急 | 京急 | 京成 | 京急 |
|------------------|---------------|---|---|---|---|-------|--|-------|-------|-------|---|-------|
| - | 「東京ディズニーシー®」 | 発 | 20:45 | 20:55 | 21:05 | 21:15 | 21:25 | 21:35 | 21:45 | 21:55 | 22:05 | 22:15 |
| - | 「東京ディズニーランド®」 | 発 | 20:55 | 21:05 | 21:15 | 21:25 | 21:35 | 21:45 | 21:55 | 22:05 | 22:15 | 22:25 |
| 1,250 (小児630) | 横浜駅東口 | 着 | 21:45 | 21:55 | 22:05 | 22:15 | 22:25 | 22:35 | 22:45 | 22:55 | 23:05 | 23:15 |
| 車内設備 | | |    |    |    | |    | | | |    | |
| | | |  |  |  | |  | | | |  | |

※当社以外の便については共同運行会社にお問い合わせください。

発：乗車のみ 着：降車のみ 発/着：乗車・降車とも可

| 運賃 (円・大人) | 運行会社 | | 京急 | 京急 | 京急 |
|------------------|---------------|---|-------|-------|-------|
| - | 「東京ディズニーシー®」 | 発 | 22:25 | 22:35 | - |
| - | 「東京ディズニーランド®」 | 発 | 22:35 | 22:45 | 22:50 |
| 1,250 (小児630) | 横浜駅東口 | 着 | 23:25 | 23:35 | 23:40 |
| 車内設備 | | | | | |

※当社以外の便については共同運行会社にお問い合わせください。

発：乗車のみ 着：降車のみ 発/着：乗車・降車とも可