

## 大崎駅行

運賃 (円・大人)	停留所/運行会社		ウィラー千	ウィラー千	ウィラー千	ウィラー長	京成	ウィラー本	千交	ウィラー長	千交	ウィラー本
1,300 (小児: 650)	芝山町役場	発	5:30	7:15	8:15	8:55	9:25	9:55	10:25	10:55	11:55	12:55
1,300 (小児: 650)	芝山中学校入口	発	5:37	7:22	8:22	9:02	9:32	10:02	10:32	11:02	12:02	13:02
1,300 (小児: 650)	成田空港第3ターミナル	発	↓	7:55	8:55	9:25	9:55	10:25	10:55	11:25	12:25	13:25
1,300 (小児: 650)	成田空港第2ターミナル	発	6:00	8:00	9:00	9:30	10:00	10:30	11:00	11:30	12:30	13:30
1,300 (小児: 650)	成田空港第1ターミナル	発	↓	8:05	9:05	9:35	10:05	10:35	11:05	11:35	12:35	13:35
-	大崎駅西口バスターミナル	着	8:00	10:00	10:40	11:00	11:35	12:05	12:35	13:05	14:05	15:05
車内設備			*	*	*	*	 	*	*	*	*	*

※早得プラン (出発24時間前までのご購入)

1,000円 (小児600円)

\*当社以外の便については共同運行会社にお問い合わせください。

発: 乗車のみ 着: 降車のみ 発/着: 乗車・降車とも可

運賃 (円・大人)	停留所/運行会社		ウィラー千	ウィラー千	ウィラー千	ウィラー千	ウィラー長	ウィラー本	千交	京成	ウィラー千	ウィラー千
1,300 (小児: 650)	芝山町役場	発	13:55	14:25	15:15	16:15	16:45	17:45	18:45	19:15	19:45	20:45
1,300 (小児: 650)	芝山中学校入口	発	14:02	14:32	15:22	16:22	16:52	17:52	18:52	19:22	19:52	20:52
1,300 (小児: 650)	成田空港第3ターミナル	発	14:25	14:55	15:45	16:45	17:15	18:15	19:15	19:45	20:15	21:15
1,300 (小児: 650)	成田空港第2ターミナル	発	14:30	15:00	15:50	16:50	17:20	18:20	19:20	19:50	20:20	21:20
1,300 (小児: 650)	成田空港第1ターミナル	発	14:35	15:05	15:55	16:55	17:25	18:25	19:25	19:55	20:25	21:25
-	大崎駅西口バスターミナル	着	16:05	16:35	17:30	18:40	19:10	19:50	20:45	21:15	21:45	22:45
車内設備			*	*	*	*	*	*	*	  	*	*

※早得プラン (出発24時間前までのご購入)

1,000円 (小児600円)

\*当社以外の便については共同運行会社にお問い合わせください。

発:乗車のみ 着:降車のみ 発/着:乗車・降車とも可




運賃 (円・大人)	停留所/運行会社		ウィラー千
1,300 (小児：650)	芝山町役場	発	21:45
1,300 (小児：650)	芝山中学校入口	発	21:52
1,300 (小児：650)	成田空港第3ターミナル	発	22:15
1,300 (小児：650)	成田空港第2ターミナル	発	22:20
1,300 (小児：650)	成田空港第1ターミナル	発	22:25
-	大崎駅西口バスターミナル	着	23:45
車内設備			*

※早得プラン (出発24時間前までのご購入)

1,000円 (小児600円)

\*当社以外の便については共同運行会社にお問い合わせください。

発：乗車のみ 着：降車のみ 発/着：乗車・降車とも可




運賃 (円・大人)	停留所/運行会社		ウィラー千	ウィラー本	ウィラー長	千交	ウィラー千	ウィラー本	ウィラー千	京成	ウィラー千	ウィラー千
-	大崎駅西口バスターミナル	発	5:30	6:00	6:30	7:00	7:30	8:00	9:00	10:00	11:00	12:00
1,300 (小児: 650)	成田空港第3ターミナル	着	6:47	7:17	7:47	8:17	8:47	9:17	10:27	11:27	12:27	13:27
1,300 (小児: 650)	成田空港第2ターミナル	着	6:50	7:20	7:50	8:20	8:50	9:20	10:30	11:30	12:30	13:30
1,300 (小児: 650)	成田空港第1ターミナル	着	6:55	7:25	7:55	8:25	8:55	9:25	10:35	11:35	12:35	13:35
1,300 (小児: 650)	芝山中学校入口	着	7:15	7:45	8:15	8:45	9:10	9:40	10:50	11:50	12:50	13:50
1,300 (小児: 650)	芝山町役場	着	7:22	7:52	8:22	8:52	9:17	9:47	10:57	11:57	12:57	13:57
車内設備			*	*	*	*	*	*	*	  	*	*

※早得プラン (出発24時間前までのご購入)

1,000円 (小児600円)

\*当社以外の便については共同運行会社にお問い合わせください。

発：乗車のみ 着：降車のみ 発/着：乗車・降車とも可

運賃 (円・大人)	停留所/運行会社		京成	ウィラー長	千交	ウィラー本	ウィラー長	千交	ウィラー本	ウィラー長	ウィラー千	ウィラー千
-	大崎駅西口バスターミナル	発	12:30	13:00	13:30	14:00	14:30	15:00	16:00	16:30	17:00	18:00
1,300 (小児: 650)	成田空港第3ターミナル	着	13:57	14:27	14:57	15:27	15:57	16:27	17:27	17:57	18:27	19:27
1,300 (小児: 650)	成田空港第2ターミナル	着	14:00	14:30	15:00	15:30	16:00	16:30	17:30	18:00	18:30	19:30
1,300 (小児: 650)	成田空港第1ターミナル	着	14:05	14:35	15:05	15:35	16:05	16:35	17:35	18:05	18:35	19:35
1,300 (小児: 650)	芝山中学校入口	着	14:20	14:50	15:20	15:50	16:20	16:50	17:50	18:20	18:50	19:50
1,300 (小児: 650)	芝山町役場	着	14:27	14:57	15:27	15:57	16:27	16:57	17:57	18:27	18:57	19:57
車内設備			  	*	*	*	*	*	*	*	*	*

※早得プラン (出発24時間前までのご購入)

1,000円 (小児600円)

\*当社以外の便については共同運行会社にお問い合わせください。

発：乗車のみ 着：降車のみ 発/着：乗車・降車とも可

運賃 (円・大人)	停留所/運行会社		ウィラー千	千交	ウィラー千	ウィラー千
-	大崎駅西口バスターミナル	発	20:00	21:30	23:00	1:00
1,300 (小児: 650)	成田空港第3ターミナル	着	21:27	22:42	0:12	2:12
1,300 (小児: 650)	成田空港第2ターミナル	着	21:30	22:45	0:15	2:15
1,300 (小児: 650)	成田空港第1ターミナル	着	21:35	22:50	↓	↓
1,300 (小児: 650)	芝山中学校入口	着	21:50	23:05	0:30	2:30
1,300 (小児: 650)	芝山町役場	着	21:57	23:12	0:37	2:37
車内設備			*	*	*	*

※早得プラン (出発24時間前までのご購入)  
1,000円 (小児600円)  
\*当社以外の便については共同運行会社にお問い合わせください。

発：乗車のみ 着：降車のみ 発/着：乗車・降車とも可